

Новости

- ЗАО «ФК «Еврокоммерц» выкупило по оферте облигации дебютного выпуска на 975,530 млн рублей.
- 27 декабря 2007 года Костромская область разместит выпуск среднесрочных государственных облигаций 2007 года с фиксированным купонным доходом и амортизацией долга, объемом 3 млрд рубл.
- Банк России разместит на аукционе 27 декабря ОБР 4-го выпуска в объеме 100 млрд рублей

Корпоративные и муниципальные облигации

Вчера на российском долговом рынке существенного изменения ситуации не произошло, и бумаги по-прежнему торговались с разнонаправленной динамикой. В связи с выплатой НДСПИ ликвидность на денежном рынке немного сократилась, в результате чего ставка MIACR по однодневным МБК поднялась на 173 б.п., составив 4,97%. Однако уже сегодня стоит ожидать восстановления низкой стоимости МБК. На фоне отсутствия нерезидентов по случаю празднования Рождества и значительного предложения на первичном рынке активность инвесторов на вторичном рынке сохранилась на низком уровне. По итогам торговой сессии можно выделить подешевевшие бумаги Лукойла 02 (-9 б.п.) и Газпрома А4 (-5 б.п.). При этом основной оборот наблюдался в облигациях РЖД 06 (+3 б.п.), а большинство продаж проходило в выпусках банковского сектора.

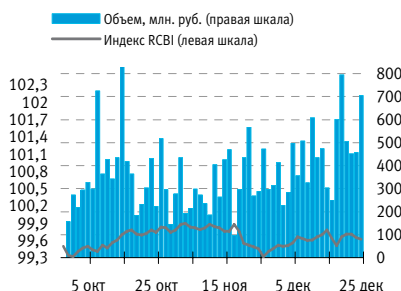
На ФБ ММВБ состоялись аукционы по размещению облигаций Мострансавто-Финанс-1 объемом 7,5 млрд руб., Мой Банк-2 на сумму 1 млрд руб., а также бумаг Ногинского района (200 млн руб.). Все эмитенты разместились в полном объеме. Несмотря на то, что организатор выпуска Мострансавто-Финанс-1 ожидал ставку купона в диапазоне 11,15-11,37%, по итогам аукциона ставка первого купона составила 12,8%, что говорит о неготовности инвесторов вкладываться в рискованные бумаги без значительной премии к рынку даже в условиях хорошей конъюнктуры денежного рынка. Ставка первого купона по облигациям Мой Банк-2 составила 14,5% годовых.

Сегодня на первичном рынке запланировано размещение дебютного выпуска облигаций "Лизинговая компания Уралсиб" на сумму 2,7 млрд руб., а также бумаг первой серии "БайкалБанк" объемом 50 млн руб. На вторичном рынке основные идеи уже отыграны, поэтому сохранится боковое движение котировок.

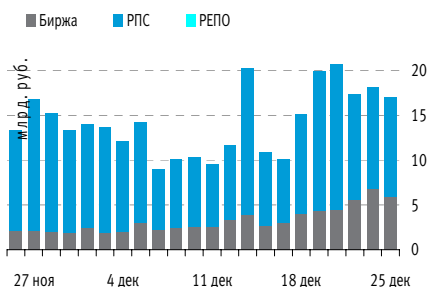
События рынка рублевых облигаций на ближайшие дни

Дата	Выпуск	Купон, Событие	Объем, млн. руб.
26	ГЭС 01	39,89	59,835
	Лизинговая компания УРАЛСИБ, 1	размещение	2700
	БайкалБанк, 1	размещение	50
27	Международный Промышленный Банк, 1	размещение	3000
	Костромская область, 34005	размещение	3000
	РИГрупп 01	59,41	71,292

Индекс корпоративных облигаций ММВБ (RCBI)



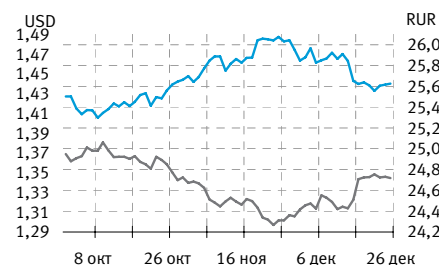
Объем торгов на ММВБ, млн. руб.



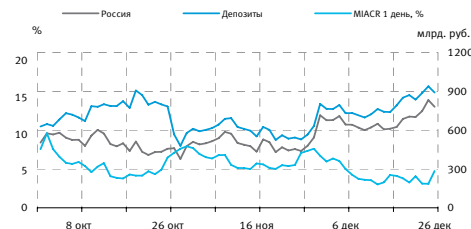
Основные индикаторы

Валюты	Значение	изм.
RUR/USD	24,7196	-0,0111
RUR/EUR	35,5839	0,0162
EUR/USD	1,4400	0,0009
Ставки		изм. б.п.
RCBI	99,62	-3,00
MIACR 1 день, %	4,97	173,00
Москва 39, YTM % год.	6,54	6,00
RUS30, YTM % год.	5,56	2,00
UST10, YTM % год.	4,21	4,00
Остатки на к/с, млрд. руб.		изм. %
по России	781,2	-6,29
по Москве	515,1	-11,90
Депозиты банков	110,1	4,16
Объем торгов, млн. руб.		изм. %
Биржа	5 896	-12,98
РПС	11 088	-2,55
ОФЗ	1 509	-30,65

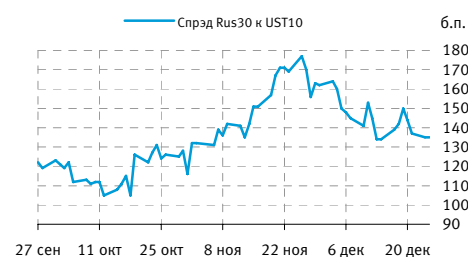
Курсы валют



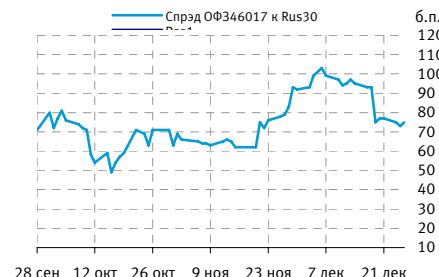
Остатки на к/с, млрд. руб.



Спрэд Россия 30 и US Treasures 10



Спрэд ОФЗ 46017 и Россия 30



Ежедневный обзор рынка рублевых облигаций

Корпоративные облигации

Лидеры роста/падения*

	УТМ	Цена закр.	НКД	До погаш.	Оборот, руб.	Кол-во сделок	Измен. цены, %
МИАН-Дев-1	45,01	83,87	36,60	802	2 247 688	22	10,37
Парнас-М 2	12,91	97,44	9,76	1423	13 006 135	4	7,08
УралЛЦ-01	0,00	99,00	15,89	677	9 900 000	1	6,68
Парнас-М 2	13,19	97,00	8,58	1427	801 220	2	6,59
ХКФ Банк-3	3,70	104,20	1,04	997	521 000	1	5,95
ОМЗ - 4 об	9,39	89,99	0,00	429	35 978	2	5,87
Востокце1	13,22	97,00	9,95	695	485 000	1	5,43
Москомцб-3	11,23	97,00	0,48	2000	970	1	5,43
БПФ-01	14,70	97,45	12,60	415	9 503 324	1	4,95
Магадан-07	10,00	100,75	6,03	888	20 150 000	1	4,95
	УТМ	Цена закр.	НКД	До погаш.	Оборот, руб.	Кол-во сделок	Измен. цены, %
ХКФ Банк-3	12,36	98,35	1,29	996	959 240	4	-5,61
Магадан-06	16,36	97,00	2,41	265	20 846 500	2	-4,90
ЕврокомФК1	16,80	96,35	1,32	724	28 908 240	3	-3,65
МоторФин-1	17,14	93,00	26,30	450	3 584 762	4	-3,33
ТОАП-Фин01	31,19	93,00	3,95	716	3 791 320	7	-3,02
НутрИнв1об	12,28	99,00	3,64	532	16 517 160	5	-1,79
ЭирЮнион01	17,50	95,00	14,38	686	4 169 474	26	-1,55
ИнтеграФ-2	12,04	98,30	6,16	1435	2 948 250	2	-1,50
ГензорФ-01	18,15	98,02	11,70	693	2 999 106	2	-1,49
РусТекс 3	17,07	97,05	25,03	665	1 980 820	10	-1,47

Лидеры по обороту*

	УТМ	Цена закр.	НКД	До погаш.	Оборот, руб.	Кол-во сделок	Измен. цены, %
ХолидФин1	13,62	98,50	24,74	829	344 759 850	2	1,68
ДиксиФин-1	11,94	93,75	23,32	1182	321 678 233	10	1,90
УРСАБанк 5	11,34	96,97	17,35	1393	173 447 392	66	0,18
Возрожд 01	10,09	98,24	27,22	799	170 905 236	21	-1,02
Лукойл2обл	7,05	100,55	6,95	693	157 754 563	31	-0,09
Росселхб 3	8,05	98,90	24,94	3334	138 410 995	6	-0,25
7Контин-02	9,79	97,60	1,07	1633	136 215 190	26	-0,22
Мечел 2об	7,71	101,85	1,38	1996	113 443 037	47	-0,05
АиФМПфин 1	14,28	100,25	2,30	540	109 596 982	12	0,17
РусМоре-01	16,29	97,30	1,30	1633	97 307 500	2	0,31

Муниципальные облигации

Лидеры роста/падения*

	УТМ	Цена закр.	НКД	До погаш.	Оборот, руб.	Кол-во сделок	Измен. цены, %
Магадан-07	10,00	100,75	6,03	888	20 150 000	1	4,95
ХантМан5об	4,77	103,00	9,53	154	131 904 984	23	2,61
КОМИ 8в об	7,45	99,10	24,33	2900	141 204 775	22	2,11
НовсибО-05	8,09	100,01	1,53	721	6 375 931	5	0,97
БелгОб 3об	8,65	99,99	9,41	1051	1 000	1	0,75
ИркОбл31-3	8,26	98,80	4,30	1065	741	1	0,71
Хабаровск6	7,59	99,80	4,46	700	1 353 323	4	0,55
Якут-06 об	7,91	103,80	10,96	870	3 057 214	6	0,39
ИРКУТ-03об	7,88	102,43	22,99	996	4 774 772	5	0,32
Сибирь-01	13,91	97,30	45,15	1666	417 417	1	0,31
	УТМ	Цена закр.	НКД	До погаш.	Оборот, руб.	Кол-во сделок	Измен. цены, %
ВолггорОб1	14,63	96,80	1,51	905	18 213 692	3	-4,92
Магадан-06	16,36	97,00	2,41	265	20 846 500	2	-4,90
Одинцово-2	16,32	95,30	0,00	365	35 466 851	5	-4,22
ЯрОбл-04	9,23	101,45	8,92	518	2 373 290	6	-3,10
Астрахань1	10,96	98,02	3,12	723	15 339 224	8	-2,46
ЯНАО-1 об	7,63	101,45	38,90	222	16 704 974	7	-1,07
ЛипецкОбл5	7,68	99,00	30,93	933	4 453 020	2	-0,88
КОМИ 7в об	7,98	104,15	8,77	2159	28 537 887	3	-0,81
ЛенОбл-3об	7,91	123,00	3,77	2537	639 600	2	-0,81
СамарОбл 2	7,86	98,00	2,24	989	294 000	1	-0,51

Лидеры по обороту*

	УТМ	Цена закр.	НКД	До погаш.	Оборот, руб.	Кол-во сделок	Измен. цены, %
Липецк-01	7,63	100,00	15,00	659	261 873 578	31	0,00
КОМИ 8в об	7,45	99,10	24,33	2900	141 204 775	22	2,11
ХантМан5об	4,77	103,00	9,53	154	131 904 984	23	2,61
Мос.обл.6в	7,06	106,00	15,53	1211	96 774 396	21	0,03
НижггорОбл2	7,50	101,56	7,25	313	75 947 595	17	-0,08
Мос.обл.5в	7,10	106,20	11,51	826	56 448 221	6	0,00
ЛипецкОбл4	8,02	100,20	33,54	1302	36 048 000	3	-0,30
Одинцово-2	16,32	95,30	0,00	365	35 466 851	5	-4,22
КОМИ 7в об	7,98	104,15	8,77	2159	28 537 887	3	-0,81
КрасЯрск05	7,90	99,79	13,97	298	25 705 003	8	-0,17

* - По итогам торгов на ММВБ

Итоги торгов корпоративными и региональными облигациями на ММВБ* (25.12.2007)

	Цена, % от номинала	НКД, руб.	Изм. цены, %	Доходность к погашению, % годовых	Объем торгов, руб.	Погашение	Оферта
Телекоммуникации							
ДальСвз2об	100,45	4,85	0,00	8,82	0	30.05.2012	02.06.2010
УрСИ сер07	100,01	22,55	0,24	8,33	1 003	13.03.2012	17.03.2009
ЦентрТел-4	109,19	48,02	-0,05	7,95	93 948 370	21.08.2009	
ЮТК-04 об.	101,70	2,32	-0,10	9,07	1 177 176	09.12.2009	
СЗТелек4об	100,00	2,66	0,00	8,35	0	08.12.2011	
ВлГлкВТ-4	100,02	3,06	0,08	8,16	500 500	03.09.2013	08.09.2009
Банки							
ГазпромБ 1	98,10	28,21	-0,36	8,09	19 545 113	27.01.2011	
КИТФинБанк	99,50	1,92	0,43	42,40	399 720	18.12.2008	26.12.2007
МКБ 02обл	100,05	5,99	0,00	11,78	10 043 012	04.06.2009	
НОМОС 7в	100,00	1,77	0,10	9,38	54 724 450	16.06.2009	
РосселБ 2	99,60	7,31	0,00	8,24	20 006 772	16.02.2011	
УРСАБанк 5	96,80	17,35	0,18	11,34	173 447 392	18.10.2011	
РусСтанд-8	97,40	15,14	0,00	12,00	1 948 000	13.04.2012	17.10.2008
ХКФ Банк-3	104,20	1,29	-5,61	12,36	959 240	16.09.2010	18.09.2008
Нефть и газ							
ГАЗПРОМ А4	103,30	29,73	-0,05	6,66	69 647 777	10.02.2010	
РуссНефть1	90,30	2,79	0,00	21,90	2 556 616	10.12.2010	12.12.2008
Удмнефтпр	98,40	6,25	-0,07	12,61	13 758 599	01.09.2008	
Лукойл4обл	102,17	2,43	-0,11	7,09	14 035 665	05.12.2013	
ГАЗПРОМ А8	100,25	10,36	0,05	7,02	33 600 541	27.10.2011	
ГАЗПРОМ А9	101,47	24,76	0,13	7,02	2 210 208	12.02.2014	
Торговля							
АптЗби6 об	98,90	47,42	0,00	10,98	0	30.06.2009	
ДиксиФин-1	90,10	24,33	0,00	13,52	0	17.03.2011	
Евросеть-2	99,70	0,00	0,00	0,21	0	02.06.2009	
КОПЕИКА 02	92,10	8,10	-0,03	17,41	44 589 546	15.02.2012	18.02.2009
7Контин-02	97,82	1,07	-0,22	9,79	136 215 190	14.06.2012	23.06.2009
ПятерочФ 2	104,05	37,96	0,00	8,13	9 885 580	14.12.2010	
Металлургия							
Мечел 2об	101,90	1,38	-0,05	7,71	113 443 037	12.06.2013	16.06.2010
РусАлФ-3в	99,35	18,74	0,00	8,26	0	21.09.2008	
ЧТПЗ 01об	100,30	1,56	0,14	8,82	10 535 960	16.06.2010	18.06.2008
Кокс 02						15.03.2012	
МаксиГ 01	99,10	39,51	1,41	11,84	215 069	12.03.2009	17.03.2008
Машиностроение							
ГАЗФин 01	100,00	30,94	-0,05	8,92	2 598 935	08.02.2011	12.02.2008
ИРКУТ-03об	102,10	22,99	0,32	7,88	4 774 772	16.09.2010	
УралВагЗФ2	100,34	22,97	0,11	8,56	15 067 500	05.10.2010	07.04.2008
СевСтАвто	100,00	33,32	0,85	7,69	10 082 150	21.01.2010	
ОМЗ-5 об	96,55	27,00	2,59	9,63	125 729 159	30.08.2011	01.09.2009
АВТОВАЗоб3	99,58	0,00	0,00	8,76	0	22.06.2010	24.06.2008
Камаз-Фин2	99,60	21,99	0,05	9,12	24 912 500	17.09.2010	19.09.2008
ПротонФин1	100,00	1,63	0,00	8,68	0	12.06.2012	16.12.2008
Электроэнергетика							
БашкирэнЗв	99,20	0,00	0,55	8,79	1 792 235	09.03.2011	19.03.2009
ГидроОГК-1	101,20	38,61	0,59	7,65	41 639 847	29.06.2011	
Мосэнерго2	99,79	24,52	0,01	7,85	5 213 572	18.02.2016	23.02.2012
ФСК ЕЭС-02	102,70	0,00	0,00	7,18	9 216 136	22.06.2010	
Ленэнерго3	97,50	13,62	0,31	8,82	3 648 269	18.04.2012	
ФСК ЕЭС-05	100,25	4,14	0,15	7,09	797 783	01.12.2009	
ОГК-5 об-1	99,20	16,85	-0,16	8,25	198 080	29.09.2011	01.10.2009
ОГК-5 об-1	99,05	15,62	-0,05	8,27	35 036 743	29.09.2011	01.10.2009
Муниципальные							
МГор39-об	108,30	43,01	-0,28	6,54	3 271 364	21.07.2014	
МГор44-об	108,15	0,27	-0,14	6,56	3 348 620	24.06.2015	
Мос.обл.5в	106,20	11,51	0,00	7,10	56 448 221	30.03.2010	
Мос.обл.6в	105,97	15,53	0,03	7,06	96 774 396	19.04.2011	
Новси60-05	99,05	1,53	0,97	8,09	6 375 931	15.12.2009	
СамарОбл 3	101,05	8,33	-0,15	7,52	11 239 404	11.08.2011	
НижгорОбл3	100,95	14,12	0,15	7,87	10 110 000	20.10.2011	
ЯрОбл-07	99,25	19,56	0,00	8,16	0	30.03.2010	
Мос.обл.7в	104,50	13,59	0,05	7,22	2 094 095	16.04.2014	

* - наиболее ликвидными выпусками.

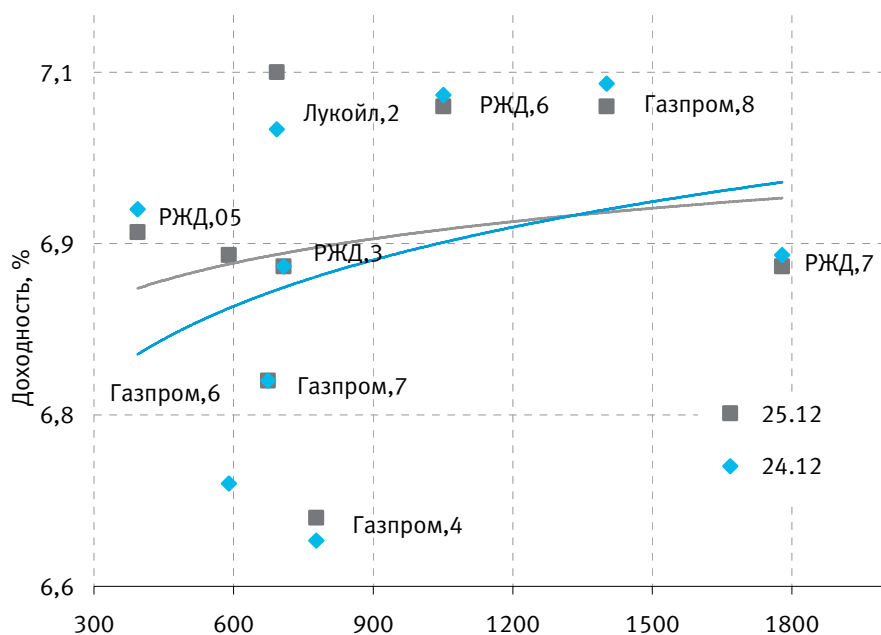
Ежедневный обзор рынка рублевых облигаций

Государственные облигации

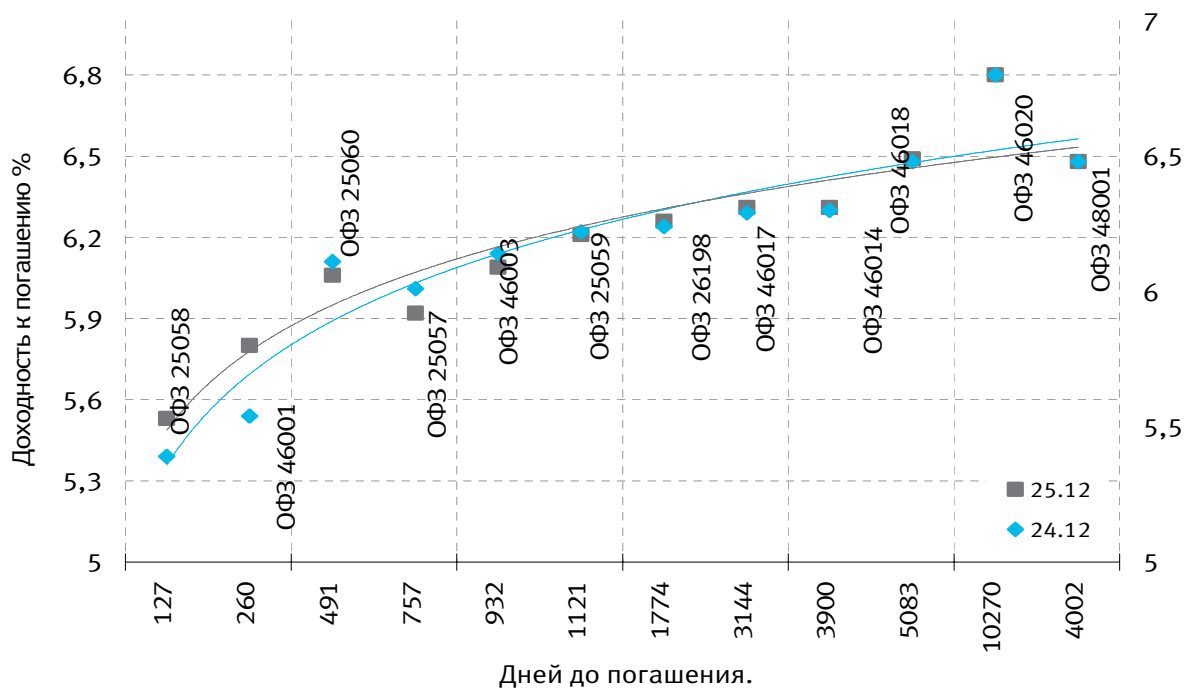
Цены большинства ОФЗ "длинных" выпусков во вторник незначительно снизились, в то время как "короткие" бумаги немного подросли на фоне средней активности торгов. В результате снижения курсовой стоимости "длинных" выпусков госбумаг средневзвешенная доходность в секторе ОФЗ-АД и ОФЗ-ФД 25 декабря выросла на 4 базисных пункта и составила 6,51% годовых. Объем сделок на вторичных торгах 25 декабря составил 1,528 млрд рублей против 2,211 млрд рублей торговым днем ранее. Лидером по объему торгов во вторник стали ОФЗ серии 25059, с которыми было заключено сделок на сумму 571,33 млн рублей, при этом средневзвешенная цена данных облигаций выросла на 4 базисных пункта - до 100,08% от номинала, что соответствует доходности 6,21% годовых. Средневзвешенная цена ОФЗ 25061 выросла на 6 базисных пунктов - до 99,57% от номинала, что соответствует доходности 6,13% годовых (объем торгов - 213,208 млн рублей). Вместе с тем средневзвешенная цена ОФЗ 46002 снизилась по итогам дня на 49 базисных пунктов - до 108% от номинала (доходность - 6,19% годовых, объем торгов - 198,595 млн рублей), котировки ОФЗ 46018 потеряли 12 базисных пунктов, опустившись до 109,56% от номинала (доходность - 5,80% годовых, объем торгов - 101,95 млн рублей), а ОФЗ 46017 - на 10 базисных пунктов - до 105,97% от номинала (доходность - 6,30% годовых, объем торгов - 21,992 млн рублей). На вторичном рынке облигаций Банка России 25 декабря не состоялось ни одной сделки.

	Цена послед.	% измен.зак р.	Доходность	Погашение	До погашения	Кол-во сделок	Оборот	НКД	Размер купона	Дата выпл. куп.
ОБР04002-7	0	0	11,67	15.01.2008	21	0	0	0	0	
ОБР 04003	0	0	0,06	22.09.2009	637	0	0	0	0	
ОФЗ 25057	103,125	0,17	5,92	20.01.2010	757	2	41 213 406	12,57	18,45	23.01.2008
ОФЗ 25058	100,3	-0,05	5,53	30.04.2008	127	6	18 220 760	9,5	15,71	30.01.2008
ОФЗ 25059	100,09	0,03	6,21	19.01.2011	1121	10	565 477 000	10,36	15,21	23.01.2008
ОФЗ 25060	99,83	0,06	6,06	29.04.2009	491	6	51 415 446	8,74	14,46	30.01.2008
ОФЗ 25061	99,577	0,03	6,13	05.05.2010	862	11	211 586 977	7,63	14,46	06.02.2008
ОФЗ 26177	0	0	0	20.11.2008	331	0	0	1,81	19,95	20.11.2008
ОФЗ 26178	0	0	0	20.11.2009	696	0	0	1,75	19,95	21.11.2008
ОФЗ 26198	98,9	-0,1	6,26	02.11.2012	1774	1	14 835 000	8,38	60	03.11.2008
ОФЗ 26199	99,94	0,01	6,26	11.07.2012	1660	9	35 953 766	11,53	15,21	16.01.2008
ОФЗ 27026	100,11	-0,39	6,23	11.03.2009	442	1	1 001 100	2,49	17,45	12.03.2008
ОФЗ 28002	0	0	5,66	12.03.2008	78	0	0	28,49	49,86	12.03.2008
ОФЗ 28003	0	0	5,39	16.04.2008	113	0	0	18,9	49,86	16.04.2008
ОФЗ 28004	0	0	5,86	13.05.2009	505	0	0	11,23	49,86	14.05.2008
ОФЗ 28005	0	0	5,86	03.06.2009	526	0	0	5,48	49,86	04.06.2008
ОФЗ 46001	101,95	-0,13	5,8	10.09.2008	260	2	101 950 000	1,78	12,47	12.03.2008
ОФЗ 46002	108	-0,45	6,19	08.08.2012	1688	5	192 784 941	32,55	44,88	13.02.2008
ОФЗ 46003	107,6	0,09	6,09	14.07.2010	932	4	25 161 490	43,83	49,86	16.01.2008
ОФЗ 46005	0	0	7,07	09.01.2019	4033	0	0	0	0	
ОФЗ 46010	0	0	7,55	17.05.2028	7449	0	0	0	0	11.06.2008
ОФЗ 46011	0	0	7,11	20.08.2025	6448	0	0	0	0	10.09.2008
ОФЗ 46012	0	0	7,39	05.09.2029	7925	0	0	3,56	15,62	01.10.2008
ОФЗ 46014	107,8	-0,05	6,31	29.08.2018	3900	3	13 131 837	25,65	44,88	12.03.2008
ОФЗ 46017	105,9499	-0,09	6,31	03.08.2016	3144	7	21 807 372	8,99	19,95	13.02.2008
ОФЗ 46018	110,25	-0,11	6,49	24.11.2021	5083	30	153 598 621	3,21	22,44	12.03.2008
ОФЗ 46019	0	0	7	20.03.2019	4103	0	0	0	0	02.04.2008
ОФЗ 46020	102,63	0,03	6,8	06.02.2036	10270	8	40 029 037	24,96	34,41	13.02.2008
ОФЗ 46021	9979,99%	-0,04	6,38	08.08.2018	3879	5	20 959 991	25,69	37,4	20.02.2008
ОФЗ 48001	0	0	6,48	31.10.2018	3963	0	0	8,14	72,3	12.11.2008
ОФЗ 48001	0	0	6,51	31.10.2018	4002	0	0	0,4	72,3	12.11.2008

Кривая доходности облигаций 1-го эшелона



Кривая доходности государственных облигаций



КОНТАКТЫ

ООО «Финансовая корпорация «ОТКРЫТИЕ»

129090 Москва, ул. Каланчевская, д. 49
Телефон: (495) 777-56-56, (495) 232-99-66 Факс: (495) 777-56-14
WEB: <http://www.open.ru>
e-mail: info@open.ru
Bloomberg: OTRK

АНАЛИТИЧЕСКИЙ ДЕПАРТАМЕНТ ТЕЛЕФОН (495) 232-99-66

Халиль Шехмаматьев
директор департамента
доб. 1573
sha@open.ru

ОТДЕЛ ФУНДАМЕНТАЛЬНОГО АНАЛИЗА

Наталья Мильчакова, к.э.н.
начальник отдела, нефть и газ, ритейл
доб. 1569
n.milchakova@open.ru

Кирилл Таченников
машиностроение,
авиатранспорт, химия
доб. 1586
k.tachennikov@open.ru

Кирилл Тищенко
телекоммуникации и
высокие технологии
доб. 1572
tkv@open.ru

Татьяна Задорожная
анализ рынка облигаций
доб. 1620
ztm@open.ru

Ирина Яроцкая
потребительский рынок
доб. 1513
yarotskaya@open.ru

Сергей Кривохижин
металлургия
доб. 1574
ksy@open.ru

ОТДЕЛ РЫНОЧНОЙ АНАЛИТИКИ

Валерий Пивень, к.э.н.
начальник отдела, экономика,
международные рынки,
банковский сектор
доб. 1575
valerypiven@open.ru

Гельды Союнов
анализ рынка акций,
фармацевтика
доб. 1618
sojunov@open.ru

Артем Бровко
недвижимость
доб. 1632
brovko@open.ru

Павел Зайцев
производные ценные
бумаги
доб. 1702
zaicev@open.ru

ОТДЕЛ СПЕЦИАЛЬНЫХ ПРОЕКТОВ

Василий Сапожников
начальник отдела, сети,
генерация
доб. 1714
sapognikov@open.ru

Ксения Елисеева
генерация
доб. 1570
Ksenia.Eliseeva@open.ru

Константин Максимов
генерация
доб. 1709
kmaksimov@open.ru

УПРАВЛЕНИЕ ПО РАБОТЕ С ИНСТИТУЦИОНАЛЬНЫМИ КЛИЕНТАМИ ТЕЛЕФОН (495) 229-54-13, 232-24-19

John Nykaza
директор отдела международных
продаж
jnykaza@open.ru

Ivan Causo
менеджер по продажам
международным клиентам
causo@open.ru

Евгений Кутеев
деривативы
kuteeven@open.ru

Александр Докучаев
директор отдела продаж
российским клиентам
adokuchaev@open.ru

Константин Филимошин
менеджер по продажам
российским клиентам
kfilimoshin@open.ru

Юлия Обухова
менеджер по продажам
российским клиентам
obuhova@open.ru

Ксения Ягизарова
менеджер по продажам
российским клиентам
yagizarova@open.ru

ОПЕРАЦИОННЫЕ КОМПАНИИ

<p>RUSSIA JSC «Brokerage house «OTKRITIE»</p> <p>19/10. Protopopovskii lane, Moscow, 129010 T: +7 (495) 232 9966 F: +7(495) 956 4700 http://www.open.ru e-mail: infomail@open.ru</p>	<p>GREAT BRITAIN OTKRITIE Securities Limited</p> <p>30-34 Moorgate, London T: +44 (0)207 826 8200 F: +44 (0)207 826 8201 http://www.abc-clearing.co.uk e-mail: infomail@open.com</p>	<p>CYPRUS OTKRITIE Finance (Cyprus) Limited</p> <p>104 Amathountos Str., SeasonsPlaza, P.C. 4532, Limassol, Cyprus T: 00357 25 431456 F: 00357 25 431457 www.otkritiefinance.com.cy e-mail: infomail@open.com</p>
<p>Licenses for professional securitiesmarket operations issued by FFMSto JSC «Brokerage house «OTKRITIE»</p> <p>1. Brokerage operations: license № 177-06097-100000; 2. Dealer operations: license № 177-06100-010000; 3. Depositary operations: license № 177-06104-000100; 4. Exchange intermediate: license № 673, issued December 23, 2004</p>	<p>Authorised and Regulated by the Financial Services Authority Member of The London Stock Exchange and APCIMS</p>	<p>Registration №: HE165058 Registration date: 06/09/2005 License №: KEPEY 069/06 from 10/08/2006 Issued by CySEC</p>

Несанкционированное копирование, распространение, а также публикация в любых целях запрещены. ООО «Финансовая корпорация «ОТКРЫТИЕ» (далее – «Компания»).

ПОДТВЕРЖДЕНИЕ АНАЛИТИКОВ И ОТКАЗ ОТ ОТВЕТСТВЕННОСТИ

Настоящий материал (далее – «аналитический отчет») носит исключительно информационный характер и содержит данные относительно стоимости ценных бумаг, предположения относительно будущего финансового состояния эмитентов и справедливой цены ценной бумаги на срок 12 месяцев с момента выхода настоящего аналитического отчета и/или ситуации на рынке ценных бумаг и связанных с ним событиях. Аналитический отчет основан на информации, которой располагает Компания на дату выхода аналитического отчета. Аналитический отчет не является предложением по покупке либо продаже ценных бумаг и не может рассматриваться как рекомендация к подобного рода действиям. Компания не утверждает, что все приведенные сведения являются единственно верными. Компания не несет ответственности за использование информации, содержащейся в аналитическом отчете, а также за возможные убытки от любых сделок с ценными бумагами, совершенных на основании данных, содержащихся в аналитическом отчете. Компания не берет на себя обязательство корректировать отчет в связи с утратой актуальности содержащейся в нем информации, а равно при выявлении несоответствия приводимых в аналитическом отчете данных действительности.

Инвестиции на рынке ценных бумаг сопряжены со следующими рисками: риски, связанные с ведением деятельности в конкретной юрисдикции, риски, связанные с экономическими условиями, конкурентной средой, быстрыми технологическими и рыночными изменениями, а также с иными факторами, которые могут привести к существенным отклонениям от прогнозируемых показателей. Указанные факторы могут привести к тому, что действительные результаты будут существенно отличаться от предположений или опережающих заявлений Компании, содержащихся в аналитическом отчете.

Выпуск и распространение аналитического отчета и иной информации в отношении акций в определенных юрисдикциях могут ограничиваться законом; и лицам, в распоряжении которых оказывается любой документ или иная информация, упомянутая в аналитическом отчете, следует ознакомиться со всеми ограничениями и соблюдать их. Несоблюдение подобных ограничений может представлять собой нарушение законодательства таких юрисдикций о ценных бумагах. Аналитический отчет не предназначен для доступа к нему с территории Соединённых Штатов Америки (включая их территории и зависимые территории, любые штаты США и Округ Колумбия), Австралии, Канады и Японии. В Великобритании аналитический отчет адресован исключительно (1) лицам, находящимся за пределами Соединенного Королевства, либо (2) лицам, являющимся профессионалами инвестиционного рынка в соответствии со статьей 19(5) Приказа 2005 (далее – «Приказ») Закона о финансовых услугах и рынках 2000 г. (Финансовое продвижение), а также (3) высокодоходным предприятиям и иным лицам, которым оно может адресоваться на законных основаниях в соответствии со статьей 49(2) Приказа. Любое лицо, не относящееся к указанной категории лиц, не должно предпринимать никаких действий, опираясь на аналитический отчет, либо полагаться на содержащиеся в нем положения.